

## INFORMÁCIÓK STRANDRÖPLABDA PÁLYA ÉPÍTÉSÉHEZ

### 1. Játékterület:

- A játékpálya 16 X 8 méteres négyszög alakú terület, melyet legalább 3 méteres kifutó vesz körül és légtere legalább 7 méter magasságig minden akadálytól mentes. (Szabálykönyv: 1.1 fejezet)
- FIVB versenyeken a kifutó méretei: oldalvonalaktól legalább 5 méter, az alapvonalaktól legalább 4-5 méter. Légtere legalább 12,5 méter magasságig minden akadálytól mentes legyen. (Szabálykönyv: 1.1 fejezet)

### 2. A pálya talaja:

- legalább 30-40 centiméter mélységű, vízszintes felületű homok, mely olyan sima és egyforma szemcse méretű, amennyire lehetséges, mentes minden szennyeződéstől, kavicstól, kőtől, kagylótól és minden olyan dologtól, ami vágást vagy egyéb sérülést okozhat. (Szabálykönyv: 1.2 fejezet)
- FIVB világvásárokon az ajánlott homokmélység: minimum 50 centiméter. A homok alatt ajánlott vízelvezető réteg kialakítása. Kivétel, amennyiben a pálya eleve homokos területen lett kialakítva, hiszen ott a természetes vízelvezetés megoldott.

### 3. A homok:

- A homok ne legyen se túl finom (ne okozzon porfelhőt, illetve ne tapadjon túlságosan a bőrre), se túl érdes (balesetveszély forrása lehet), se túl agyagos.

### 4. Vonalak:

- A játékpályát két oldal- és két alapvonal határolja.
- A vonalak szélessége: 5-8 centiméter, mely a pálya méreteibe (16X8 méter) beszámítanak.
- A vonalak színe élesen elütő kell legyen a homok színétől.
- Középvonal nincs.
- A pálya vonalai időjárásnak és egyéb behatásoknak ellenálló szalagból készüljenek. (Ajánlott a sötétkék vagy fekete gumírozott szalag. Így, amennyiben a játékos lába vagy valamely testrésze bele is akad nem jelent balesetveszélyt, mert a gumi megnyúlik, majd az eredeti helyére „visszaugrik”.)
- A vonalakat a homok alatt leszúrt rögzítő kampóhoz kell rögzíteni. (Itt is szem előtt kell tartani a balesetveszélyes helyzetek elkerülését.) (Szabálykönyv: 1.3 fejezet)

### 5. Háló:

- A háló 9,5 méter hosszú és 1 méter (+/- 3 centiméter) széles, 10 centiméter oldalmagasságú, négyzet alakú szemekből készül. A háló felső és alsó peremét lehetőleg sötétkék, vagy fényes színű 5-8 centiméter széles, varrott vászoncsíkkal kell fedni, vízszintesen, teljes hosszában. (Szabálykönyv: 2.1 fejezet)

### 6. Hálomagasság:

- A háló magassága:

nőknél:	2,24 méter
férfiaknál:	2,43 méter
- A háló két széle (az oldalvonalak fölött) mindkét oldalon egyenlő magas kell legyen és 2 centiméternél többel nem haladhatja meg a szabályos magasságot.
- A háló magasságát a játémező közepén mérőrúddal kell mérni.
- Hitelesített mérőrúdról a pálya fenntartója gondoskodik. (Szabálykönyv: 2.4 fejezet)

7. Oldalszalag:

- Két, színes, 5-8 centiméter széles és 1 méter hosszú oldalszalagot kell függőlegesen elhelyezni a hálón, mind a két oldalon fölött. Ezek a háló részének tekintendők. (Szabálykönyv: 2.2 fejezet)

8. Antennák:

- Az antenna rugalmas, 1,80 méter hosszú, 10 milliméter átmérőjű rúd. Üvegszálból vagy ehhez hasonló anyagból készült. (Szabálykönyv: 2.3 fejezet)

9. Hálótartó oszlop:

- A háló két, lehetőleg szabályozható magasságú, lekerekített és sima, 2,55 méter magasságú oszlopnak kell tartania.
- A talajon az oldalonaktól 0,5 – 1 méterre kell rögzíteni.
- Tilos az oszlopokat a talajhoz kábelekkkel rögzíteni!
- Minden veszélyes vagy akadályozó felszerelést el kell távolítani. A hálótartó oszlopokat burkolattal kell ellátni. (Szabálykönyv: 2.5 fejezet)

10. Labda:

- A labdának gömb alakúnak kell lennie, hajlékony bőrből, lehetőleg olyan anyagból, amely nem szívja fel a vizet, azaz alkalmas szabadtéri játékhoz, ahol a mérkőzésekre esőben sor kerülhet.
- A labdának rendelkeznie kell egy „belsővel” is, melynek anyaga gumi vagy hasonló anyag.
- A labda színe: világos sárga vagy más világos szín. (pl.: narancs, rózsaszín, stb.)
- A labda kerülete: 65-67 centiméter.
- A labda súlya: 260-280 gramm.
- Belső nyomás: 171-221 mbar vagy hPa.(0,175-0,225 Kg/cm<sup>2</sup>)

Mivel a szabadtéri játékok közül a strandröplabdához hasonlóan a strandlabdarúgás is igen népszerű, ajánlom a pályaépítők figyelmébe, hogy a mellékletben feltüntetett méretek alapján megépített két darab strandröplabda-pálya helyén - a hálótartó oszlopok eltávolítása után - egy darab strandlabdarúgó-pálya alakítható ki.

Az amatőr strandlabdarúgó-pálya mérete: 22-25 X 30-35 méter, 2x4m-es kapuval.

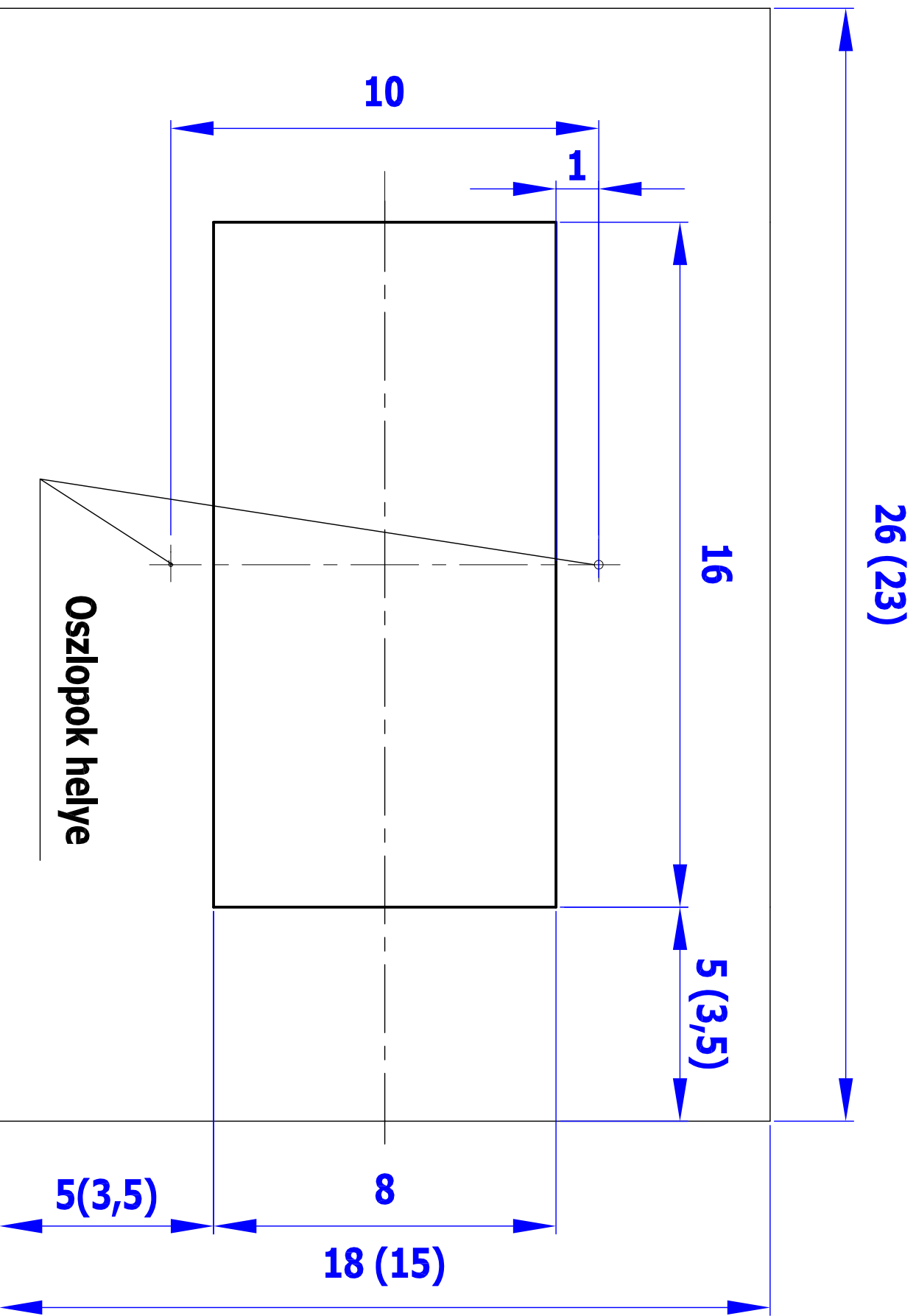
(33x23 m-es területen 2 (3,5 m kifutóval rendelkező) strandröplabda pálya, 1 strandfoci és egy strandkézilabda pálya állítható fel!

Mellékletek:

- A strandröplabda pálya ajánlott homok-összetétele
- Nemzetközi (és egyéb verseny) strandröplabda pálya méretek
- Strandröplabda és amatőr strandfoci pálya együtt (méretek, elhelyezés)
- Oszlop kitérés 2 strandröplabda és 1 strandfoci pályához
- Hüvelyes oszlop elhelyezés strandröplabda pályán, ajánlott talaj keresztmetszettel
- „switch” típusú oszlop elhelyezés strandröplabda pályán, ajánlott talaj keresztmetszettel

## A strandröplabda pálya homok-összetétele

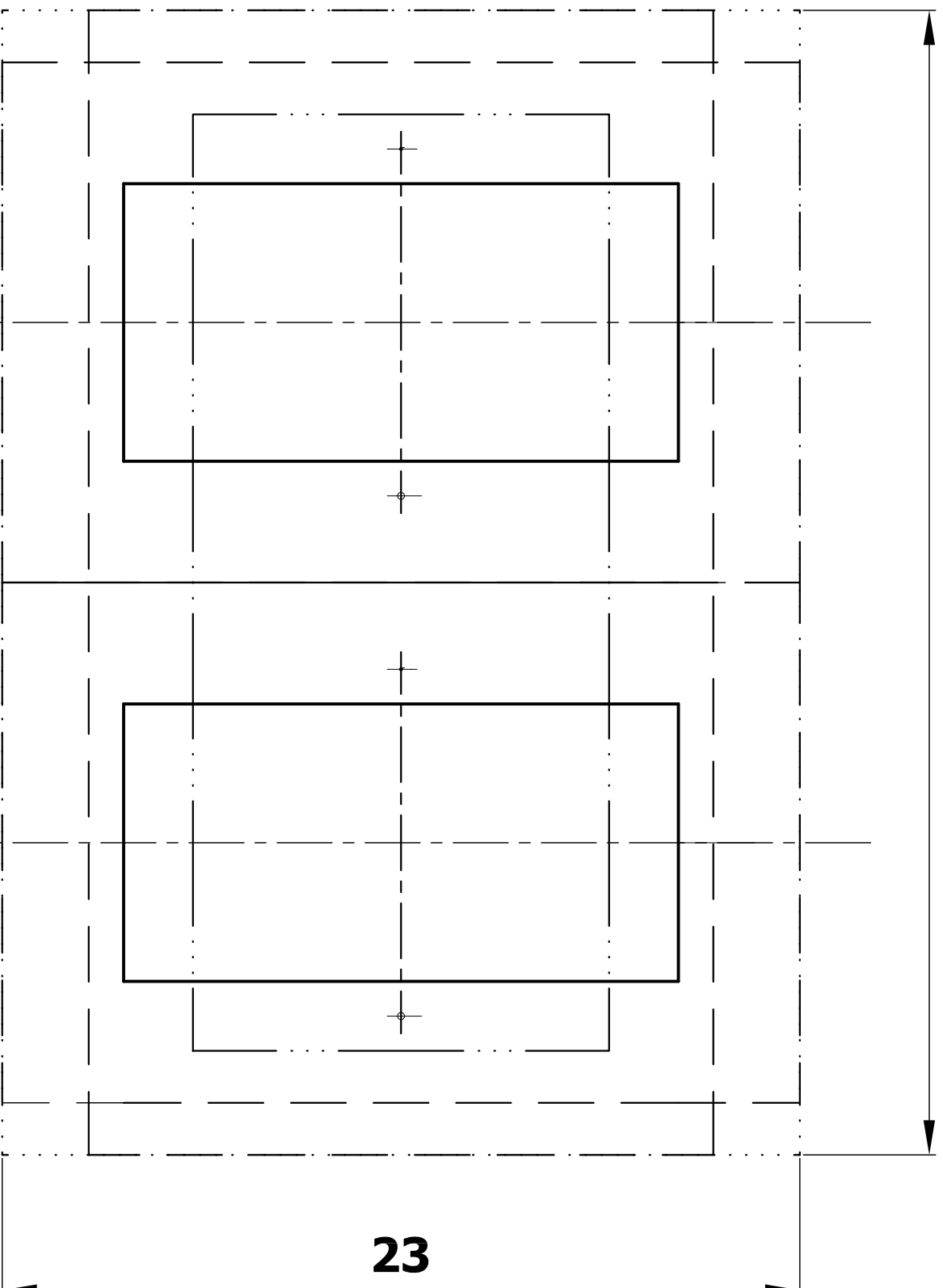
Megnevezés	Méret	Összetétel %-ban
Kavics	2,0 mm	0 %
Nagyon érdes homok	1,0 mm-2,0 mm	0%-6%
Érdes homok	0,5 mm-1,0 mm	Minimum 80%
Közepesen finom homok	0,25 mm-0,5 mm	Maximum 90%
Finom homok	0,15 mm-0,25 mm	7%-18%
Nagyon finom homok	0,05 mm-0,15 mm	Nem lehet több mint 2 %
Iszap, agyag	0,05 mm alatt	Nem lehet több, mint 0,15 %



# Nemzetközi (és egyéb verseny) strandröplabda pálya méretek



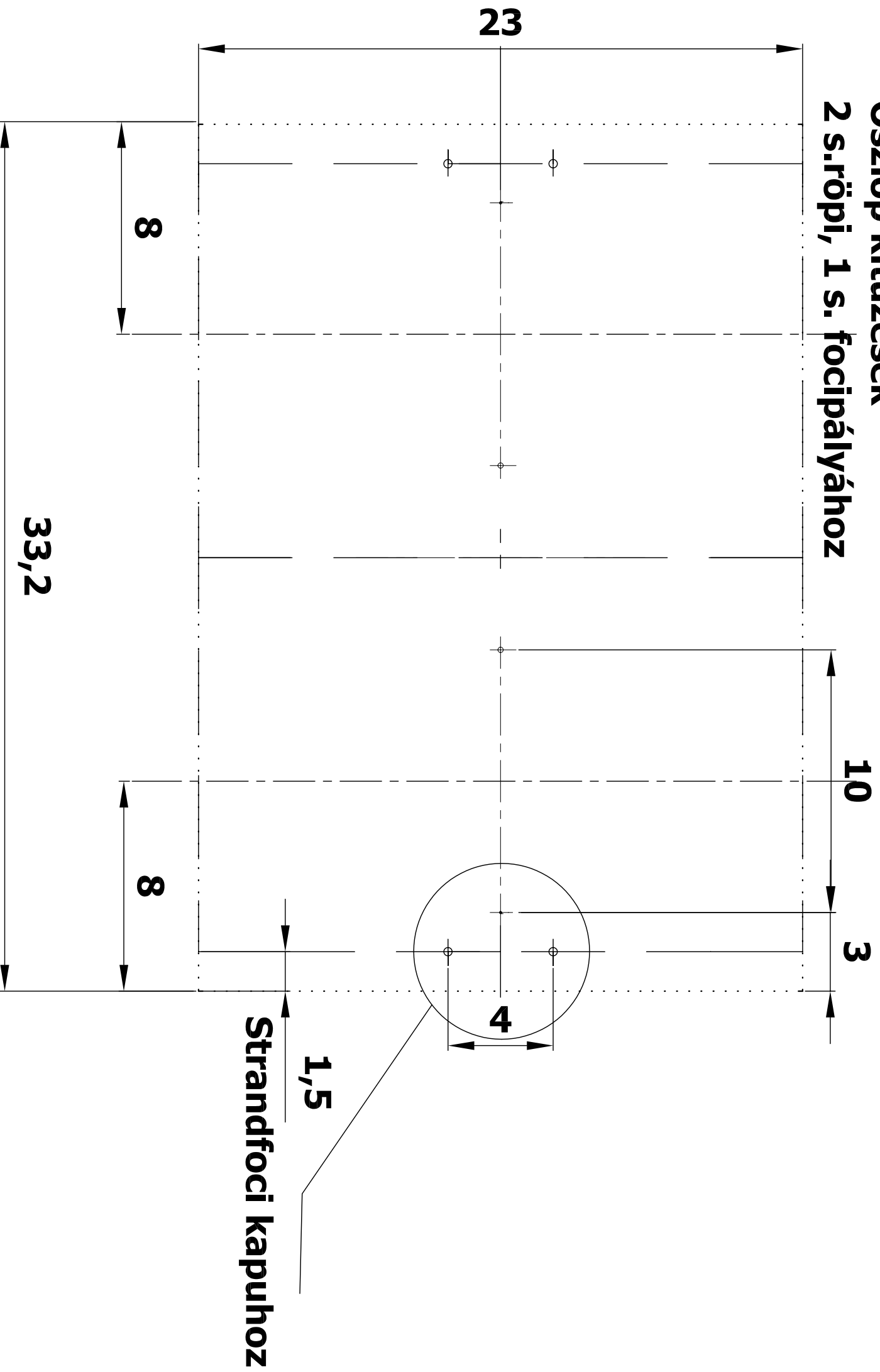
33



23

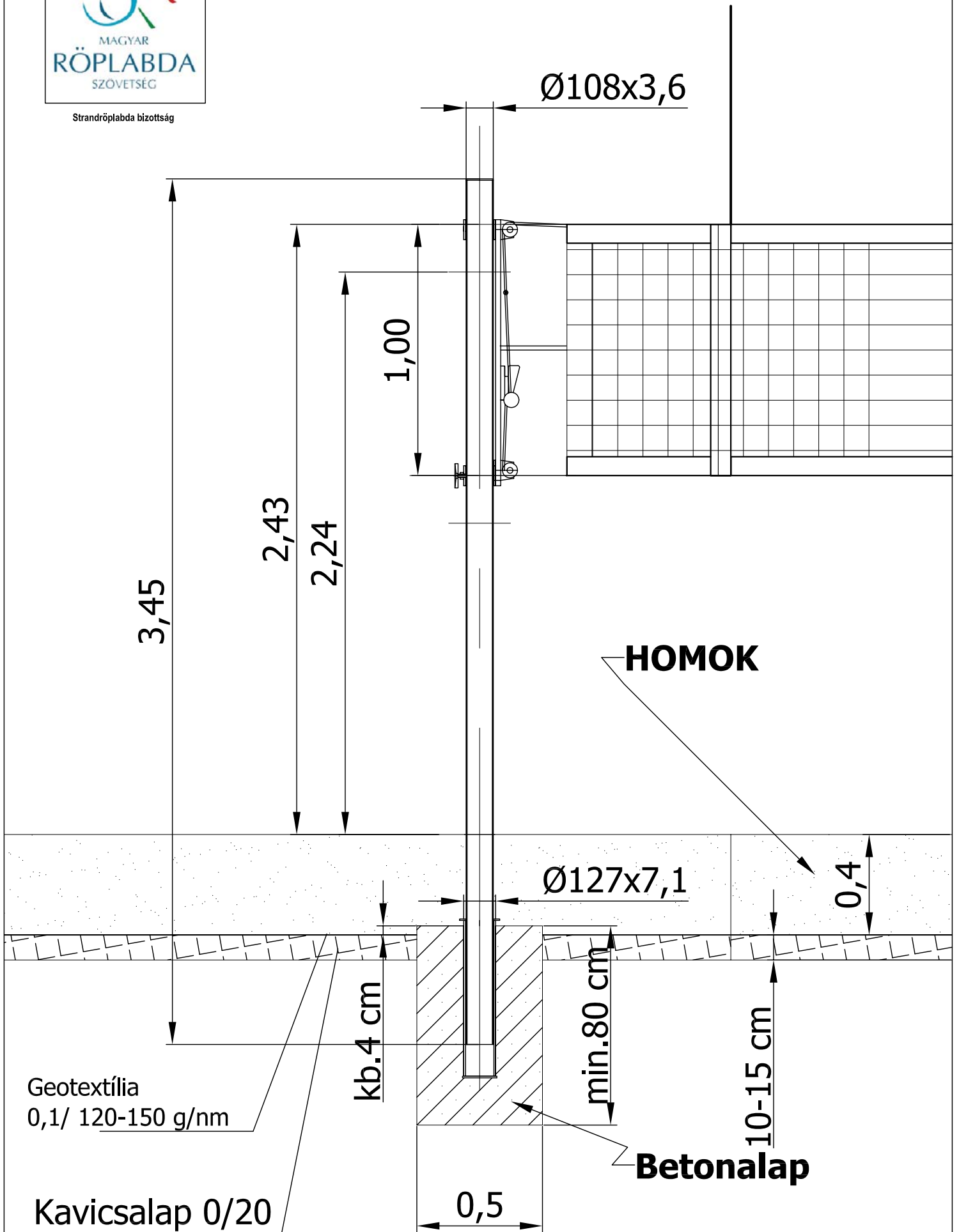
**Strandröplabda és amatőr strandfoci pálya  
együtt**

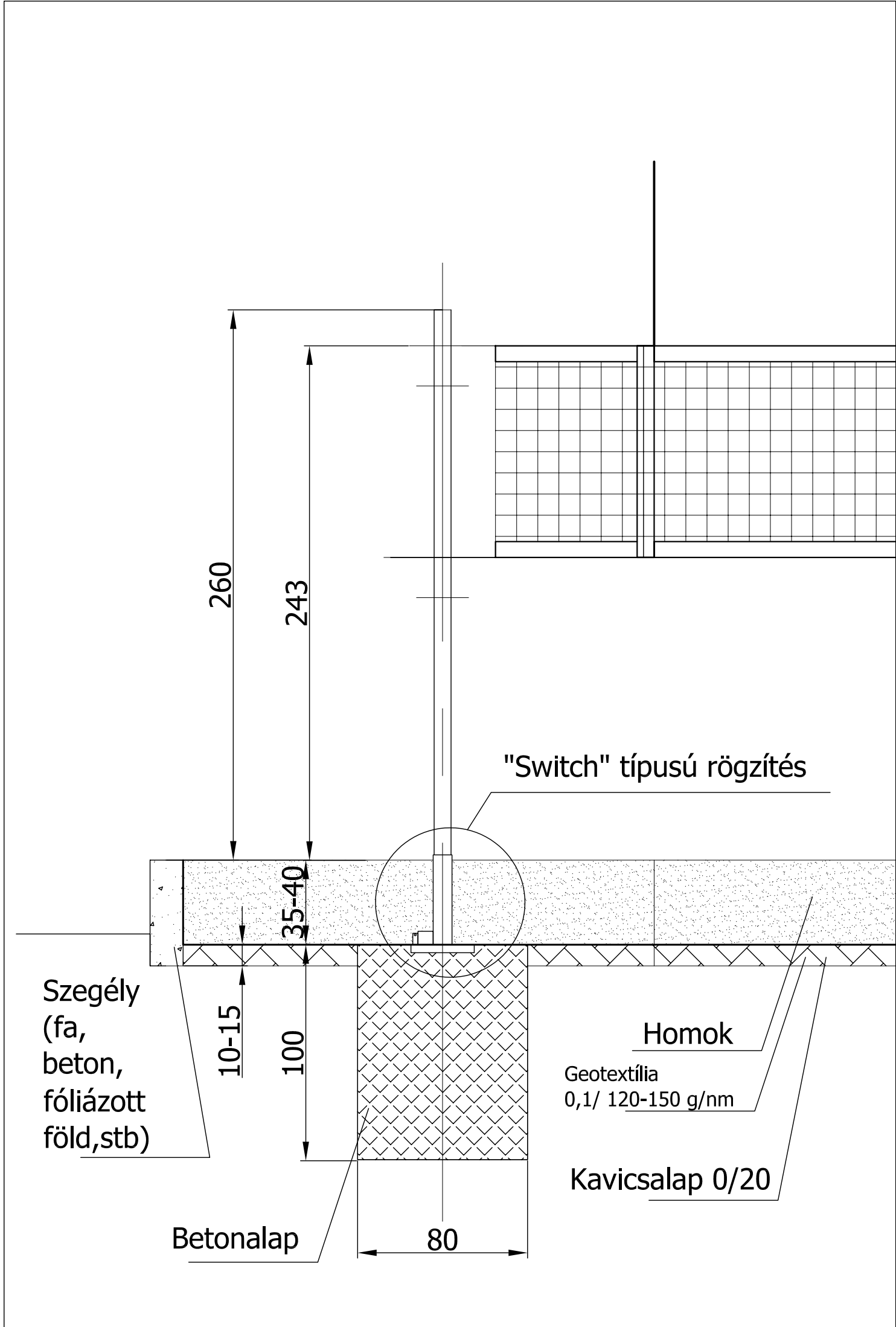
**Oszlop kitzések  
2.s.röpi, 1.s. focipályához**





Strandröplabda bizottság





260

243

"Switch" típusú rögzítés

35-40

Szegély  
(fa,  
beton,  
fóliázott  
föld, stb)

10-15

100

Homok

Geotextília  
0,1/ 120-150 g/nm

Kavicsalap 0/20

Betonalap

80